

**ANALIZA  
SYSTEMU GOSPODARKI ODPADAMI KOMUNALNYMI  
NA TERENIE  
GMINY MIEJSKIEJ TUREK  
ZA 2016 ROK**

	Imię i nazwisko	Data	Podpis
Sporządził	Referent Renata Centkowska		
Sprawdziła	Kierownik Wydziału Inżynierii Miejskiej Joanna Misiak-Kędziora		
Zaakceptował	Burmistrz Miasta Turku Romuald Antosik		

Turek, dnia 25 kwiecień 2017 rok

**ANALIZA  
SYSTEMU GOSPODARKI ODPADAMI KOMUNALNYMI  
NA TERENIE  
GMINY MIEJSKIEJ TUREK  
ZA 2016 ROK**

Turek, dnia 25 kwiecień 2017 rok

Zaakceptował w dniu 27 kwietnia 2017 r.

Burmistrz Miasta Turku - Romuald Antosik

## Spis treści

1. Podstawa prawna i zakres analizy.....	4
2. Możliwości przetwarzania zmieszanych odpadów komunalnych, odpadów zielonych oraz pozostałości z sortowania i pozostałości z mechaniczno-biologicznego przetwarzania odpadów komunalnych przeznaczonych do składowania.....	4
3. Potrzeby inwestycyjne związane z gospodarowaniem odpadami komunalnymi. ....	5
4. Koszty poniesione w związku z odbieraniem, odzyskiem, recyklingiem i unieszkodliwianiem odpadów komunalnych.....	6
4.1. Wpływy środków finansowych z opłaty za odbiór i zagospodarowanie odpadów komunalnych w mieście Turek w okresie od 1.I do 30.VI. 2016 r. ....	6
4.2. Wydatki środków finansowych z opłaty za odbiór i zagospodarowanie odpadów komunalnych w mieście Turek w okresie od 1.I do 31.XII.2016 r. (art. 6 ust 2 ustawy o utrzymaniu o utrzymaniu czystości i porządku w gminach): .....	7
4.3. Egzekucja administracyjna należności finansowych z tytułu opłaty za odbiór i zagospodarowanie odpadów komunalnych w mieście Turek – 2016 r. ....	8
5. Liczba ludności.....	8
6. Ilość odpadów komunalnych wytwarzanych na terenie gminy. ....	11
6.1. Ilość odpadów komunalnych odebranych z terenu Miasta Turek w 2016 r. ....	11
6.2. Rodzaje i masa odpadów komunalnych odebranych z terenu Miasta Turek.....	11
w 2016 r.....	12
6.3. Ilość odpadów komunalnych dostarczonych do Punktu Selektywnej Zbiórki Odpadów Komunalnych w Turku przy ul. Polnej 4. ....	13
7. Ilość zmieszanych odpadów komunalnych, odpadów zielonych odbieranych z terenu gminy oraz powstających z przetwarzania odpadów komunalnych pozostałości z sortowania i pozostałości z mechaniczno-biologicznego przetwarzania odpadów komunalnych przeznaczonych do składowania. ....	14
8. Działania informacyjno-edukacyjne na temat funkcjonowania SGOK na terenie Gminy Miejskiej Turek w 2016 r. ....	14
9. Działania kontrolno-nadzorcze nad systemem.....	15
9.1. Realizacja reklamacji zgłoszonych przez właścicieli nieruchomości zamieszkałych w okresie od 1I do 31 XII 2016 r. ....	15
9.2. Ewidencja kontroli przeprowadzonych w okresie od 1I do 31 XII 2016 r. ....	16
10. Ocena Systemu Gospodarki Odpadami Komunalnymi w Gminie Miejskiej Turek. ....	17

## **1. Podstawa prawna i zakres analizy.**

Podstawę prawną do sporządzenia Analizy Systemu Gospodarki Odpadami na terenie Gminy Miejskiej Turek za rok 2016 stanowi ustawa z dnia 13 września 1996 r. o utrzymaniu czystości i porządku w gminach (Dz. U. z 2016 r. poz. 250 z późn. zm.).

Zgodnie z art. 3 ust. 2 pkt 10 ustawy z dnia 13 września 1996 r. o utrzymaniu czystości i porządku w gminach (Dz. U. z 2016 r. poz. 250 z późn. zm.) gminy dokonują corocznej analizy stanu gospodarki odpadami komunalnymi na swoim terenie, w celu weryfikacji możliwości technicznych i organizacyjnych gminy w zakresie gospodarowania odpadami komunalnymi.

Stosownie do art. 9tb. 1. powyższej ustawy analiza stanu gospodarki odpadami komunalnymi ma zweryfikować możliwości gminy w zakresie przetwarzania zmieszanych odpadów komunalnych, odpadów zielonych oraz pozostałości z sortowania, potrzeby inwestycyjne związane z gospodarowaniem odpadami komunalnymi oraz koszty poniesione w związku z obieraniem, odzyskiem, recyklingiem i unieszkodliwianiem odpadów komunalnych. Prezentowana analiza ma także dostarczyć informacji o liczbie mieszkańców, liczbie właścicieli nieruchomości, którzy nie wykonują obowiązków określonych w ustawie, a także ilości odpadów komunalnych wytwarzanych na terenie gminy i ilości zmieszanych odpadów komunalnych, odpadów zielonych oraz pozostałości z sortowania przeznaczonych do składowania.

Analiza Systemu Gospodarki Odpadami Komunalnymi na terenie Gminy Miejskiej Turek obejmuje okres od 1 stycznia 2016 r. do 31 grudnia 2016 r.

Powyższa analiza prezentuje dane dotyczące SGOK funkcjonującego na terenie Gminy Miejskiej Turek, a także uwagi niezbędne do doskonalenia systemu gospodarki odpadami.

## **2. Możliwości przetwarzania zmieszanych odpadów komunalnych, odpadów zielonych oraz pozostałości z sortowania i pozostałości z mechaniczno-biologicznego przetwarzania odpadów komunalnych przeznaczonych do składowania**

Zgodnie z ustawą o odpadach z dnia 14 grudnia 2012 roku (Dz. U. z 2016 poz. 1987 z późn. zm.), jako przetwarzanie rozumie się procesy odzysku lub unieszkodliwiania, w tym przygotowanie poprzedzające odzysk lub unieszkodliwianie. Zgodnie z art. 9e ust. 1 pkt 2 ustawy z dnia 13 września 1996 r. o utrzymaniu czystości i porządku w gminach (Dz. U. z

2016 r. poz. 1987 z późn. zm.) podmiot odbierający odpady komunalne od właścicieli nieruchomości jest obowiązany do przekazywania odebranych od właścicieli nieruchomości zmieszanych odpadów komunalnych oraz odpadów zielonych bezpośrednio do regionalnej instalacji do przetwarzania odpadów komunalnych.

Zgodnie z założeniami Planu Gospodarki Odpadami dla Województwa Wielkopolskiego na lata 2012-2017 Gmina Miejska Turek należy do regionu X.

Stosownie do postanowień §1 Uchwały Nr XXV/441/12 Sejmiku Województwa Wielkopolskiego z dnia 27 sierpnia 2012r. w sprawie wykonania Planu Gospodarki Odpadami dla Województwa Wielkopolskiego na lata 2012-2017 (Dz. U. Woj. Wlkp. poz. 4431) dla regionu X - załącznik 1 i 2 - jako regionalną instalację do przetwarzania odpadów komunalnych pochodzących od właścicieli nieruchomości z terenu Gminy Miejskiej Turek wyznaczono instalacje mechaniczno-biologicznego przetwarzania odpadów komunalnych w Zakładzie Unieszkodliwiania Odpadów Komunalnych „Orli Staw”, Orli Staw 2, 62-834 Ceków zarządzanej przez Zakład Komunalny Gmin „Czyste Miasto, Czysta Gmina”.

Na terenie Zakładu Unieszkodliwiania Odpadów Komunalnych „Orli Staw” znajdują się trzy główne instalacje :

- 1) Instalacja do mechaniczno-biologicznego przetwarzania odpadów komunalnych składająca się z części mechanicznej, którą stanowi sortownia odpadów oraz części biologicznej, którą stanowi kompostownia odpadów.
- 2) Składowisko odpadów innych niż niebezpieczne i obojętne (obejmujące istniejącą kwaterę nr 1 oraz budowaną w ramach przedsięwzięcia kwaterę nr 2),
- 3) pomocnicze instalacje i urządzenia.

W związku z powyższym

- zmieszane odpady komunalne,
- odpady zielone,
- pozostałości z sortowania odpadów komunalnych przeznaczonych do składowania,

odebrane od właścicieli nieruchomości z terenu Gminy Miejskiej Turek przekazywane są do regionalnej instalacji do przetwarzania odpadów komunalnych - Zakładu Unieszkodliwiania Odpadów Komunalnych „Orli Staw”, której wydajność jest wystarczająca do obsługi regionu X.

### **3. Potrzeby inwestycyjne związane z gospodarowaniem odpadami komunalnymi.**

W analizowanym okresie w Gminie Miejskiej Turek nie realizowano inwestycji związanych z gospodarowaniem odpadów komunalnych. W dalszej perspektywie potrzeby

inwestycyjne wymagają przede wszystkim nakładów na edukację w zakresie selektywnego zbierania odpadów komunalnych.

**4. Koszty poniesione w związku z odbieraniem, odzyskiem, recyklingiem i unieszkodliwianiem odpadów komunalnych.**

**4.1. Wpływy środków finansowych z opłaty za odbiór i zagospodarowanie odpadów komunalnych w mieście Turek w okresie od 1.I do 30.VI. 2016 r.**

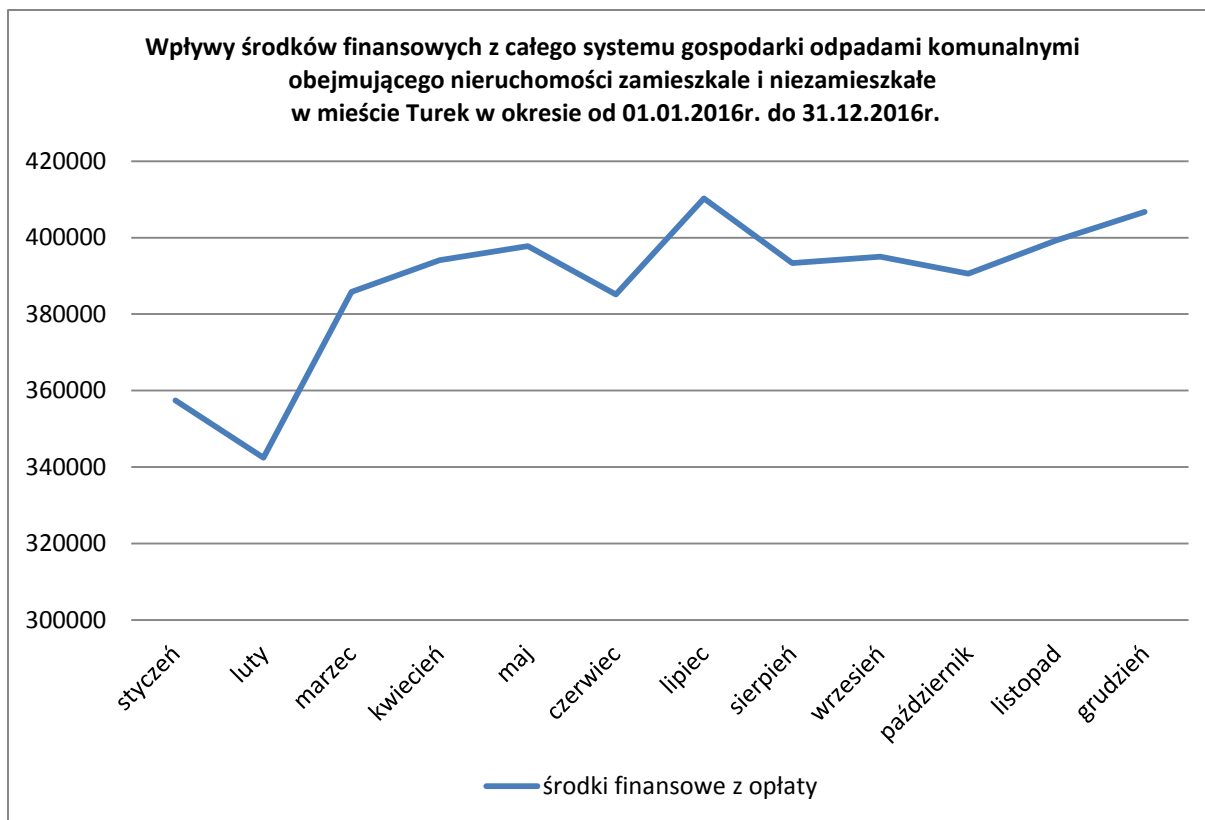
Środki finansowe z opłaty ogółem [zł]						
I	II	III	IV	V	VI	RAZEM
357 462,63	342 438,94	385 775,62	394 073,18	397 819,99	385 186,70	2 262 757,06

*Źródło: Dowody wpłaty oraz wyciągi bankowe*

**Wpływy środków finansowych z opłaty za odbiór i zagospodarowanie odpadów komunalnych w mieście Turek w okresie od 1.VII do 31.XII.2016 r.**

Środki finansowe z opłaty ogółem [zł]						
VII	VIII	IX	X	XI	XII	RAZEM
410 301,04	393 331,50	395 029,40	390 585,35	399 281,64	406 739,41	2 395 268,34

*Źródło: Dowody wpłaty oraz wyciągi bankowe*

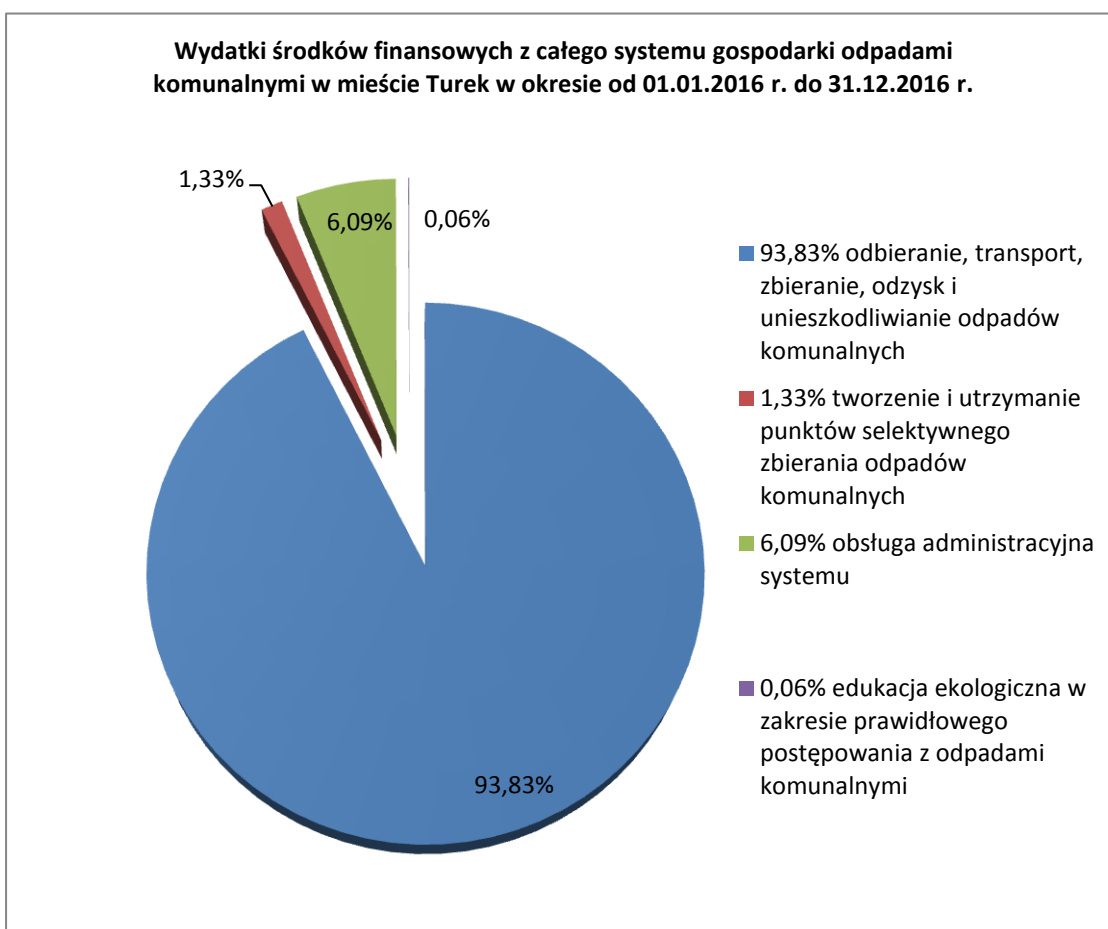


W roku 2016 wpływy środków finansowych z opłaty za odbiór i zagospodarowanie odpadów komunalnych w mieście Turek wyniosły **4 658 025,40 zł**. Wpływy środków finansowych z ww. opłaty obejmują również zwroty kosztów upomnienia, kosztów egzekucyjnych, odsetki od nieterminowych wpłat oraz zwrot kosztów poniesionych przez komornika w łącznej wysokości **5 590,91 zł**. Łącznie w ramach realizacji systemu wpłynęło **4 663 616,31 zł**.

**4.2. Wydatki środków finansowych z opłaty za odbiór i zagospodarowanie odpadów komunalnych w mieście Turek w okresie od 1.I do 31.XII.2016 r. (art. 6 ust 2 ustawy o utrzymaniu czystości i porządku w gminach):**

- a) odbieranie, transport, zbieranie, odzysk i unieszkodliwianie odpadów komunalnych – 4 234 608,72 zł
- b) tworzenie i utrzymanie punktów selektywnego zbierania odpadów komunalnych – 60 231,93 zł
- c) obsługa administracyjna systemu - 275 208,37 zł

d) edukacja ekologiczna w zakresie prawidłowego postępowania z odpadami komunalnymi – 3 016,84 zł



#### **4.3. Egzekucja administracyjna należności finansowych z tytułu opłaty za odbiór i zagospodarowanie odpadów komunalnych w mieście Turek – 2016 r.**

W 2016 r. wystawiono 44 tytuły wykonawcze z tytułu opłaty za odbiór i zagospodarowanie odpadów komunalnych na łączną kwotę 14.027,40 zł.

W roku 2016 zamknięto 38 tytuły wykonawcze. Łączna kwota wyegzekwowanych należności wyniosła 18.737,55 zł.

#### **5. Liczba ludności.**

**Liczba mieszkańców Turku od 1.I do 31.XII. 2016 r. /nieruchomości zamieszkałe/**



Miesiąc	Liczba osób zameldowanych w Turku	Liczba osób segregujących	Procent %	Liczba osób niesegregujących	Procent %	Liczba osób objętych SGOK w Turku
1	2	3	4	5	6	7
I	28 123	19 261	77,87	5 475	22,13	24 736
II	28 105	19 265	76,59	5 433	21,60	25 152
III	28 099	19 252	78,07	5 407	21,93	24 659
IV	28 084	19 202	78,16	5 365	21,84	24 567
V	28 033	19 162	78,18	5 349	21,82	24 511
VI	27 972	19 171	78,22	5 339	21,78	24 510
VII	27914	19 124	78,26	5 311	21,74	24 435
VIII	27 861	19 116	78,32	5 292	21,68	24 408
IX	27 828	19 138	77,43	5 264	21,57	24 402
X	27 807	19 087	78,50	5 228	21,50	24 315
XI	27 776	19 086	78,63	5 187	21,37	24 273
XII	27 662	19 127	78,92	5 109	21,08	24 236

Źródło: Ewidencja ludności oraz deklaracje i korekty składane przez podmioty zobowiązane.

Różnica między kolumną 2-7 wynika z nieuwzględnienia osób nieprzebywających w Turku np. osób przebywających czasowo na terenie innej gminy, osób przebywających czasowo poza granicami kraju.

Źródło: Ewidencja ludności oraz deklaracje i korekty składane przez podmioty zobowiązane.

#### Liczba nieruchomości niezamieszkałych w Turku od 1.III do 31.XII. 2016 r.

Miesiąc	Liczba osób segregujących	Procent %	Liczba osób niesegregujących	Procent %	Liczba osób objętych SGOK w Turku
1	2	3	4	5	6
III	1396	60,43	914	39,57	2 310
IV	1433	60,34	942	39,66	2375
V	1436	60,29	946	39,71	2382

<b>VI</b>	1442	60,23	952	39,77	2394
<b>VII</b>	1442	60,28	950	39,72	2392
<b>VIII</b>	1449	60,48	947	39,52	2396
<b>IX</b>	1447	60,27	954	39,73	2401
<b>X</b>	1444	60,17	956	39,83	2400
<b>XI</b>	1433	59,58	972	40,42	2405
<b>XII</b>	1462	60,21	966	39,79	2428

*Źródło: Ewidencja ludności oraz deklaracje i korekty składane przez podmioty zobowiązane.*

**Liczba nieruchomości zamieszkałych objęta systemem w okresie od 1.I. do 31.XII. 2016 r.**

Miesiąc	Nieruchomości deklarujące segregację	Procent	Nieruchomości deklarujące brak segregacji	Procent	OGÓLEM
<b>I</b>	1 877	58,26	1 345	41,74	3 222
<b>II</b>	1 889	58,46	1 342	41,54	3 231
<b>III</b>	1 895	58,54	1 342	41,46	3 237
<b>IV</b>	1 899	58,57	1 343	41,43	3 242
<b>V</b>	1 900	58,59	1 343	41,41	3 243
<b>VI</b>	1 904	58,64	1 343	41,36	3 247
<b>VII</b>	1 907	58,21	1 337	41,79	3 199
<b>VIII</b>	1 909	58,65	1 346	41,35	3 255
<b>IX</b>	1 913	58,65	1 349	41,35	3 262
<b>X</b>	1 914	58,62	1 351	41,38	3 265
<b>XI</b>	1 919	58,69	1 351	41,31	3 270
<b>XII</b>	1 896	58,39	1 351	41,61	3 247

*Źródło: Deklaracje i korekty składane przez podmioty zobowiązane.*

**Liczba nieruchomości niezamieszkałych objęta systemem w okresie od 1.III. do 31.XII. 2016 r.**

Miesiąc	Nieruchomości deklarujące segregację	Procent	Nieruchomości deklarujące brak segregacji	Procent	OGÓLEM
<b>III</b>	578	31,33	1267	68,67	1845
<b>IV</b>	596	31,17	1316	68,83	1912
<b>V</b>	604	30,82	1356	69,18	1960
<b>VI</b>	613	31,04	1362	68,96	1975
<b>VII</b>	619	31,11	1371	68,89	1990
<b>VIII</b>	620	31,06	1376	68,94	1996
<b>IX</b>	621	30,93	1387	69,07	2008
<b>X</b>	618	30,73	1393	69,27	2011
<b>XI</b>	616	30,56	1400	69,44	2016
<b>XII</b>	619	30,61	1403	69,39	2022

*Źródło: Deklaracje i korekty składane przez podmioty zobowiązane.*

**6. Ilość odpadów komunalnych wytwarzanych na terenie gminy.**

**6.1. Ilość odpadów komunalnych odebranych z terenu Miasta Turek w 2016 r.**

Odpady komunalne	Masa odpadów [Mg]					
	Nieruchomości zamieszkałe		Nieruchomości niezamieszkałe		Razem	
Odpady segregowane (selektywne)	1445,500	16,55%	165,100	10,15%	1610,600	15,55%
Odpady niesegregowane (zmieszane)	7284,560	83,45%	1460,060	89,85%	8744,620	84,45%
<b>OGÓLEM</b>	<b>8730,060</b>	<b>100 %</b>	<b>1625,160</b>	<b>100%</b>	<b>10355,222</b>	<b>100%</b>

*Źródło: Sprawozdania półroczne podmiotów odbierających odpady komunalne od właścicieli nieruchomości oraz karty przekazania odpadów i kwity wagowe przekazywane przez wykonawcę w ramach umów nr POZ/50/IGO/938/13 z dn. 10 czerwca 2013r. oraz nr POZ/11/IGO/18/14 z dn. 29 stycznia 2014r.*

**6.2. Rodzaje i masa odpadów komunalnych odebranych z terenu Miasta Turek**

w 2016 r.

Kod zebranych odpadów komunalnych	Rodzaj zebranych odpadów komunalnych	Masa zebranych odpadów komunalnych [Mg]
15 01 01	Opakowania z papieru i tektury	85,320
15 01 02	Opakowania z tworzyw sztucznych	272,480
15 01 06	Zmieszane odpady opakowaniowe	159,590
15 01 07	Opakowania ze szkła	215,400
17 01 01	Odpady betonu oraz gruz betonu z rozbiórek i remontów	56,240
17 01 02	Gruz ceglany	84,460
17 01 03	Odpady innych materiałów ceramicznych i elementów wyposażenia	4,460
17 01 07	Zmieszane odpady z betonu, gruzu ceglano, odpadowych materiałów ceramicznych i elementów wyposażenia inne niż wymienione w 17 01 06	61,980
17 02 03	Tworzywa sztuczne	1,660
16 01 03	Zużyte opony	11,640
20 01 01	Papier i tektura	33,160
20 02 01	Odpady ulegające biodegradacji	313,920
20 03 01	Niesegregowane (zmieszane) odpady komunalne	8744,620
20 03 07	Odpady wielkogabarytowe	295,400
20 01 99	Inne niewymienione frakcje zbierane w sposób selektywny	3,920
20 01 39	Tworzywa sztuczne	1,840
20 01 23*	Urządzenia zawierające freony	1,874
20 01 35*	Zużyte urządzenia elektryczne i elektroniczne inne niż wymienione w 20 01 21 i 20 01 23 zawierające składniki	4,950
20 01 36	Zużyte urządzenia elektryczne i elektroniczne inne niż wymienione w 20 01 21, 20 01 23 i 20 01 35	1,528
16 02 13*	Zużyte urządzenia zawierające niebezpieczne elementy inne niż wymienione w 16 02 09 do 16 02 12	0,580
16 02 14	Zużyte urządzenia inne niż wymienione w 16 02 09 do 16 02 13	0,200
<b>Razem</b>		<b>10 355,222</b>

Źródło: sprawozdania półroczne podmiotów odbierających odpady komunalne od właścicieli nieruchomości

### 6.3. Ilość odpadów komunalnych dostarczonych do Punktu Selektywnej Zbiórki Odpadów Komunalnych w Turku przy ul. Polnej 4.

Kod zebranych odpadów komunalnych	Rodzaj zebranych odpadów komunalnych	Masa zebranych odpadów komunalnych [Mg]
15 01 02	Opakowania z tworzyw sztucznych	3,580
15 01 06	Zmieszane odpady opakowaniowe	0,420
15 01 07	Opakowania ze szkła	2,520
17 01 01	Odpady betonu oraz gruz betonu z rozbiórek i remontów	31,980
17 01 02	Gruz ceglany	43,360
17 01 07	Zmieszane odpady z betonu, gruzu ceglanego, odpadowych materiałów ceramicznych i elementów wyposażenia inne niż wymienione w 17 01 06	1,580
17 02 03	Tworzywa sztuczne	0,700
16 01 03	Zużyte opony	6,260
20 01 01	Papier tektura	4,060
20 02 01	Odpady ulegające biodegradacji	45,720
20 03 07	Odpady wielkogabarytowe	42,510
20 01 39	Tworzywa sztuczne	1,840
20 01 23*	Urządzenia zawierające freony	1,850
20 01 35*	Zużyte urządzenia elektryczne i elektroniczne inne niż wymienione w 20 01 21, 20 01 23 zawierające niebezpieczne składniki	4,890
20 01 36	Zużyte urządzenia elektryczne i elektroniczne inne niż wymienione w 20 01 21, 20 01 23 i 20 01 35	1,520
16 02 13*	Zużyte urządzenia zawierające niebezpieczne elementy inne niż wymienione w 16 02 09 do 16 02 12	0,520
16 02 14	Zużyte urządzenia inne niż wymienione w 16 02 09 do 16 02 13	0,200
<b>Razem</b>		<b>193,51</b>

Zródło: Karty przekazania odpadów i kwity wagowe przekazywane przez wykonawcę w ramach umów nr POZ/50/IGO/938/13 z dn. 10 czerwca 2013r. oraz nr POZ/11/IGO/18/14 z dn. 29 stycznia 2014r.

Ze sprawozdań półrocznych złożonych przez podmioty odbierające odpady komunalne od właścicieli nieruchomości wynika, że w roku 2016 r. z terenu Miasta Turek zostało zebranych 10 355,160 Mg odpadów komunalnych.

Masa odpadów zebranych z nieruchomości zamieszkałych w Turku w roku 2016 wyniosła 8730,000 Mg, natomiast z nieruchomości niezamieszkałych 1625,160 Mg.

W związku z powyższym w roku 2016 na 1 mieszkańca Gminy Miejskiej Turek przypadło średnio 360 kg zebranych odpadów komunalnych.

Ilość odpadów wytworzonych w 2016 r. w Turku, w świetle obowiązujących w tej chwili przepisów nie jest możliwa do określenia. Brak jest dowodów na to, że wszystkie zebrane (zaewidencjonowane) odpady są równoważne z odpadami wytworzonymi na terenie miasta.

**7. Ilość zmieszanych odpadów komunalnych, odpadów zielonych odbieranych z terenu gminy oraz powstających z przetwarzania odpadów komunalnych pozostałości z sortowania i pozostałości z mechaniczno-biologicznego przetwarzania odpadów komunalnych przeznaczonych do składowania.**

Ilość zmieszanych odpadów komunalnych, odpadów zielonych oraz pozostałości z sortowania przeznaczonych do składowania z terenu Miasta Turek w 2016 roku.

Kod zebranych odpadów komunalnych	Rodzaj zebranych odpadów komunalnych	Ilość zebranych odpadów komunalnych [Mg]
20 03 01	Niesegregowane (zmieszane) odpady komunalne	8744,620
20 02 01	Odpady ulegające biodegradacji	313,920
19 12 12	Inne odpady (w tym zmieszane substancje i przedmioty) z mechanicznej obróbki odpadów inne niż wymienione w 19 12 11	1992,100

**8. Działania informacyjno-edukacyjne na temat funkcjonowania SGOK na terenie Gminy Miejskiej Turek w 2016 r.**

- 1) Warsztaty ekologiczny dla dzieci w wieku od 6 do 12 lat organizowane w ramach Dnia Dziecka w dniu 4 czerwca 2016 roku.
- 2) Piknik ekologiczny w ramach projektu „Ekologicznie postępujemy więc segregujemy”. Kompleksowe działanie na rzecz edukacji ekologicznej w zakresie

segregacji odpadów wśród mieszkańców Turku i regionu w dniu 19 listopada 2016 roku.

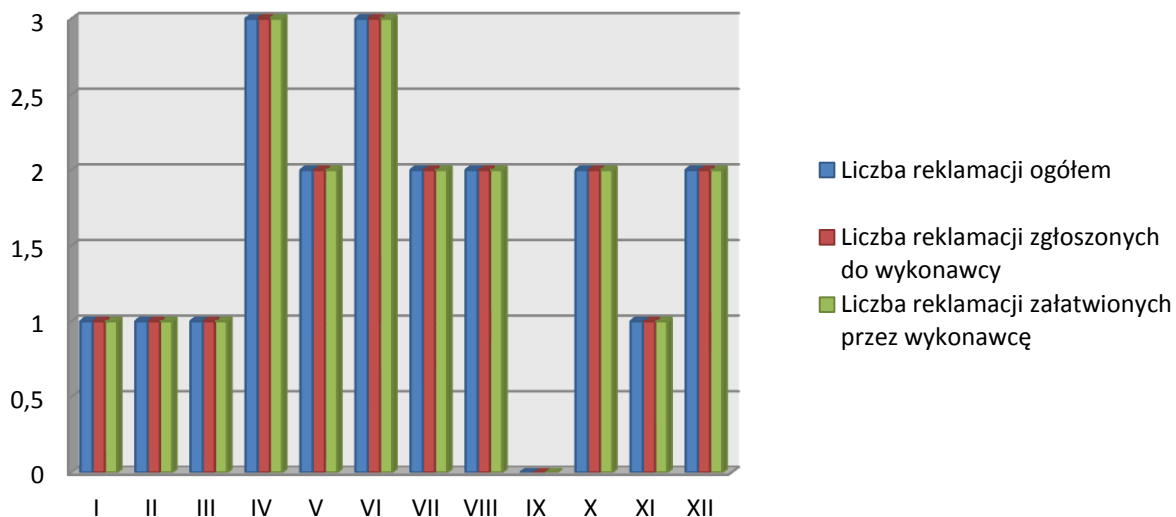
## 9. Działania kontrolno-nadzorcze nad systemem

### 9.1. Realizacja reklamacji zgłoszonych przez właścicieli nieruchomości zamieszkałych w okresie od 11 do 31 XII 2016 r.

Miesiąc	Liczba z nieruchomości jednorodzinnych		Liczba z nieruchomości wielorodzinnych		OGÓLEM	Liczba zgłoszonych do wykonawcy	Liczba załatwionych przez wykonawcę
	Telefon	Pismo	Telefon	Pismo			
I	1	0	0	0	1	1	1
II	0	1	0	0	1	1	1
III	0	1	0	0	1	1	1
IV	1	2	0	0	3	3	3
V	0	2	0	0	2	2	2
VI	0	3	0	0	3	3	3
VII	0	2	0	0	2	2	2
VIII	2	0	0	0	2	2	2
IX	0	0	0	0	0	0	0
X	0	2	0	0	2	2	2
XI	1	0	0	0	1	1	1
XII	2	0	0	0	2	2	2

*Źródło: Protokoły przyjęcia reklamacji oraz ewidencja korespondencji przychodzącej*

## Realizacja reklamacji zgłoszonych przez właścicieli nieruchomości zamieszkałych w okresie od 1 I do 31 XII 2016 r.



### 9.2. Ewidencja kontroli przeprowadzonych w okresie od 1I do 31 XII 2016 r.

Przedmiot kontroli (zakres)	Podmioty kontroli
<b>22 listopad 2016 r.</b>	
Nieruchomości zamieszkałe wielorodzinne w zarządzie Spółdzielni Mieszkaniowej	<b>S.M. „Tęcza” S.M. „Rozwój”</b>
<b>23 listopad 2016 r.</b>	
Nieruchomości zamieszkałe wielorodzinne /Wspólnoty Mieszkaniowe/ na terenie Gminy Miejskiej Turek administrowane przez PGKiM Sp. z o.o.	<b>PGKiM Sp. z o.o.</b>
<b>24 listopad 2016 r.</b>	
Nieruchomości zamieszkałe wielorodzinne / Zasób komunalny / na terenie Gminy	<b>PGKiM Sp. z o.o.</b>



Miejskiej Turek administrowane przez PGKiM Sp. z o.o.	
<b>24 listopad 2016 r.</b>	
Funkcjonowanie PSZOK w Turku	<b>PGKiM Sp. z o.o.</b>
<b>Od 12 września do 30 września 2016 r.</b>	
Nieruchomości niezamieszkałe /kontrolę pod względem złożenia deklaracji DON-1.1/	<b>Pracownicy wydziału</b>

Źródło: Protokoły prowadzenia kontroli i oprogramowanie INFOBASE GOR.

## 10. Ocena Systemu Gospodarki Odpadami Komunalnymi w Gminie Miejskiej Turek.

Lp		2015	2016
1	Wpływ środków finansowych z opłaty za odbiór i zagospodarowanie odpadów zł	4 180 047,98	4 666 616,31
2	Wydatki - odbiór, transport zł	3 967 795,00	4 234 608,72
3	Wydatki - PSZOK zł	52 854,65	60 231,93
4	Wydatki - Administracja zł	240 110,25	275 208,37
5	Wydatki - edukacja zł	924,64	3 016,84
6	Wydatki razem zł	4 261 684,54	4 373 065,86
7	Wynik działalności zł	-81 636,56	90 550,43
8	Masa odpadów NZ segregowane Mg	1 181,33	1 461,65
9	Masa odpadów NZ nie segregowane Mg	7 295,08	7 341,02
10	Masa Odpadów NZ razem Mg	8 476,41	8 802,67
11	Masa odpadów NN segregowane Mg	317,57	150,35
12	Masa odpadów NN nie segregowane Mg	1 130,92	1 403,54
13	Masa Odpadów NN razem Mg	1 448,49,	1 553,95
14	Masa odpadów NN + NZ razem m. Turek Mg	9 924,90	10 356,62
15	Średnia liczba mieszkańców w systemie tys.	24,98	24,24
16	Średnia masa odpadów / mieszkańca (NZ) kg	339,33	363,14
17	Średnia masa odpadów/mieszkańca razem kg	397,31	427,25
18	Koszt systemu / 1 mieszkańca NZ/miesiąc zł	14,22	15,03

Rok 2016 był rokiem zmian wprowadzonych uchwałą Nr X/81/15 Rady Miejskiej Turku z dnia 17 września 2015 roku związaną z przejściem do systemu gospodarki odpadami nieruchomości niezamieszkałych na których nie zamieszkują mieszkańcy a powstają odpady komunalne z terenu Gminy Miejskiej Turek.

Wprowadzone zmiany potwierdziły słuszność decyzji o objęciu system nieruchomości niezamieszkałych a obecny system gospodarki odpadami komunalnymi funkcjonuje sprawnie, odpady odbierane były w 2016 roku zgodnie z zatwierdzonym harmonogramem, oraz na indywidualne zgłoszenia a zgłaszane problemy na bieżąco były rozwiązywane.

Na podstawie zebranych danych można jednoznacznie stwierdzić, że system gospodarki odpadami komunalnymi na terenie Gminy Miejskiej Turek funkcjonuje prawidłowo. System ten działa zgodnie z obowiązującymi przepisami w oparciu o akty normatywne różnego szczebla. Miasto Turek osiąga wysoki poziom recyklingu i przygotowania do ponownego użycia papieru, metali, tworzyw sztucznych i szkła odebranych z terenu gminy. Miasto wywiązuje się z obowiązku narzuconego na gminę ustawowo osiągając wymagany prawem poziom recyklingu. Priorytetowym zadaniem dla Miasta Turku na lata następne jest przede wszystkim uświadamianie mieszkańców gminy w zakresie gospodarki odpadami komunalnymi w celu ograniczenia ilości wytwarzanych odpadów komunalnych oraz racjonalnego sortowania odpadów komunalnych w celu osiągnięcia określonych poziomów odzysku i recyklingu odpadów.