

**ANALIZA
SYSTEMU GOSPODARKI ODPADAMI KOMUNALNYMI
NA TERENIE
GMINY MIEJSKIEJ TUREK
ZA 2015 ROK**

	Imię i nazwisko	Data	Podpis
Sporządził	Referent ds. obsługi finansowo- księgowej Renata Centkowska		
Sprawdził	Z-ca Burmistrza Miasta Turku Tadeusz Czerwiński		
Zaakceptował	Burmistrz Miasta Turku Romuald Antosik		

Turek, dnia 4 kwietnia 2016 rok

**ANALIZA
SYSTEMU GOSPODARKI ODPADAMI KOMUNALNYMI
NA TERENIE
GMINY MIEJSKIEJ TUREK
ZA 2015 ROK**

Turek, dnia 4 kwietnia 2016 rok

Zaakceptował w dniu 15 kwietnia 2016 r.

Burmistrz Miasta Turku - Romuald Antosik

Spis treści

1. Podstawa prawna i zakres analizy.	4
2. Możliwości przetwarzania zmieszanych odpadów komunalnych, odpadów zielonych oraz pozostałości z sortowania i pozostałości z mechaniczno-biologicznego przetwarzania odpadów komunalnych przeznaczonych do składowania.....	4
3. Potrzeby inwestycyjne związane z gospodarowaniem odpadami komunalnymi.	5
4. Koszty poniesione w związku z odbieraniem, odzyskiem, recyklingiem i unieszkodliwianiem odpadów komunalnych.....	6
4.1. Wpływy środków finansowych z opłaty za odbiór i zagospodarowanie odpadów komunalnych w mieście Turek w okresie od 1.I do 30.VI. 2015 r.	6
4.2. Wydatki środków finansowych z opłaty za odbiór i zagospodarowanie odpadów komunalnych w mieście Turek w okresie od 1.I do 31.XII.2015 r. (art. 6 r ust 2 ustawy o utrzymaniu o utrzymaniu czystości i porządku w gminach):	7
4.3. Egzekucja administracyjna należności finansowych z tytułu opłaty za odbiór i zagospodarowanie odpadów komunalnych w mieście Turek – 2015 r.	8
5. Liczba ludności.....	9
6. Liczba właścicieli nieruchomości, którzy nie zawarli umowy , o której mowa w art. 6 ust.1, w imieniu których gmina powinna podjąć działania o których mowa w art.6 ust.6-12	10
7. Ilość odpadów komunalnych wytwarzanych na terenie gminy.	11
7.1. Ilość odpadów komunalnych odebranych z terenu Miasta Turek w 2015 r.	11
7.2. Rodzaje i masa odpadów komunalnych odebranych z terenu Miasta Turek.....	11
w 2015 r.....	11
7.3. Ilość odpadów komunalnych dostarczonych do Punktu Selektywnej Zbiórki Odpadów Komunalnych w Turku przy ul. Polnej 4.	12
8. Ilość zmieszanych odpadów komunalnych, odpadów zielonych odbieranych z terenu gminy oraz powstających z przetwarzania odpadów komunalnych pozostałości z sortowania i pozostałości z mechaniczno-biologicznego przetwarzania odpadów komunalnych przeznaczonych do składowania.13	
9. Działania informacyjno-edukacyjne na temat funkcjonowania SGOK na terenie Gminy Miejskiej Turek w 2015 r.	13
10. Działania kontrolno-nadzorcze nad systemem	14
10.1. Realizacja reklamacji zgłoszonych przez właścicieli nieruchomości zamieszkałych w okresie od 1I do 31 XII 2015 r.....	14
10.2. Ewidencja kontroli przeprowadzonych w okresie od 1I do 31 XII 2015 r.....	15
Błąd! Nie zdefiniowano zakładki.	
11. Ocena Systemu Gospodarki Odpadami Komunalnymi w Gminie Miejskiej Turek.	16

1. Podstawa prawna i zakres analizy.

Podstawę prawną do sporządzenia Analizy Systemu Gospodarki Odpadami na terenie Gminy Miejskiej Turek za rok 2015 stanowi ustawa z dnia 13 września 1996 r. o utrzymaniu czystości i porządku w gminach (Dz. U. z 2013 r. poz. 1399 z późn. zm.).

Zgodnie z art. 3 ust. 2 pkt 10 ustawy z dnia 13 września 1996 r. o utrzymaniu czystości i porządku w gminach (Dz. U. z 2013 r. poz. 1399 z późn. zm.) gminy dokonują corocznej analizy stanu gospodarki odpadami komunalnymi na swoim terenie, w celu weryfikacji możliwości technicznych i organizacyjnych gminy w zakresie gospodarowania odpadami komunalnymi.

Stosownie do art. 9 tb. 1. powyższej ustawy analiza stanu gospodarki odpadami komunalnymi ma zweryfikować możliwości gminy zakresie przetwarzania zmieszanych odpadów komunalnych, odpadów zielonych oraz pozostałości z sortowania, potrzeby inwestycyjne związane z gospodarowaniem odpadami komunalnymi oraz koszty poniesione w związku z obieraniem, odzyskiem, recyklingiem i unieszkodliwianiem odpadów komunalnych. Prezentowana analiza ma także dostarczyć informacji o liczbie mieszkańców, liczbie właścicieli nieruchomości, którzy nie wykonują obowiązków określonych w ustawie, a także ilości odpadów komunalnych wytwarzanych na terenie gminy i ilości zmieszanych odpadów komunalnych, odpadów zielonych oraz pozostałości z sortowania przeznaczonych do składowania.

Analiza Systemu Gospodarki Odpadami Komunalnymi na terenie Gminy Miejskiej Turek obejmuje okres od 1 stycznia 2015 r. do 31 grudnia 2015 r.

Powyższa analiza prezentuje dane dotyczące SGOK funkcjonującego na terenie Gminy Miejskiej Turek, a także uwagi niezbędne do doskonalenia systemu gospodarki odpadami.

2. Możliwości przetwarzania zmieszanych odpadów komunalnych, odpadów zielonych oraz pozostałości z sortowania i pozostałości z mechaniczno-biologicznego przetwarzania odpadów komunalnych przeznaczonych do składowania

Zgodnie z ustawą o odpadach z dnia 14 grudnia 2012 roku (Dz. U. z 2013 poz. 21), jako przetwarzanie rozumie się procesy odzysku lub unieszkodliwiania, w tym przygotowanie poprzedzające odzysk lub unieszkodliwianie. Zgodnie z art. 9e ust. 1 pkt 2 ustawy z dnia 13 września 1996 r. o utrzymaniu czystości i porządku w gminach (Dz. U. z 2013 r. poz. 1399

z późn. zm.) podmiot odbierający odpady komunalne od właścicieli nieruchomości jest obowiązany do przekazywania odebranych od właścicieli nieruchomości zmieszanych odpadów komunalnych oraz odpadów zielonych bezpośrednio do regionalnej instalacji do przetwarzania odpadów komunalnych.

Zgodnie z założeniami Planu Gospodarki Odpadami dla Województwa Wielkopolskiego na lata 2012-2017 Gmina Miejska Turek należy do regionu X.

Stosownie do postanowień §1 Uchwały Nr XXV/441/12 Sejmiku Województwa Wielkopolskiego z dnia 27 sierpnia 2012r. w sprawie wykonania Planu Gospodarki Odpadami dla Województwa Wielkopolskiego na lata 2012-2017 (Dz. U. Woj. Wlkp. poz. 4431) dla regionu X - załącznik 1 i 2 - jako regionalną instalację do przetwarzania odpadów komunalnych pochodzących od właścicieli nieruchomości z terenu Gminy Miejskiej Turek wyznaczono instalacje mechaniczno-biologicznego przetwarzania odpadów komunalnych w Zakładzie Unieszkodliwiania Odpadów Komunalnych „Orli Staw”, Orli Staw 2, 62-834 Ceków zarządzanej przez Zakład Komunalny Gmin „Czyste Miasto, Czysta Gmina”.

Na terenie Zakładu Unieszkodliwiania Odpadów Komunalnych „Orli Staw” znajdują się trzy główne instalacje :

- 1) Instalacja do mechaniczno-biologicznego przetwarzania odpadów komunalnych składająca się z części mechanicznej, którą stanowi sortownia odpadów oraz części biologicznej, którą stanowi kompostownia odpadów.
- 2) Składowisko odpadów innych niż niebezpieczne i obojętne (obejmujące istniejącą kwaterę nr 1 oraz budowaną w ramach przedsięwzięcia kwaterę nr 2),
- 3) pomocnicze instalacje i urządzenia.

W związku z powyższym

- zmieszane odpady komunalne,
- odpady zielone,
- pozostałości z sortowania odpadów komunalnych przeznaczonych do składowania,

odebrane od właścicieli nieruchomości z terenu Gminy Miejskiej Turek przekazywane są do regionalnej instalacji do przetwarzania odpadów komunalnych - Zakładu Unieszkodliwiania Odpadów Komunalnych „Orli Staw”, której wydajność jest wystarczająca do obsługi regionu X.

3. Potrzeby inwestycyjne związane z gospodarowaniem odpadami komunalnymi.

Ze względu na objęcie w marcu 2016 r. systemem nieruchomości niezamieszkałych zapotrzebowanie inwestycyjne dla całego systemu zostanie określone w czerwcu 2016 r.

4. Koszty poniesione w związku z odbieraniem, odzyskiem, recyklingiem i unieszkodliwianiem odpadów komunalnych.

4.1. Wpływy środków finansowych z opłaty za odbiór i zagospodarowanie odpadów komunalnych w mieście Turek w okresie od 1.I do 30.VI. 2015 r.

Środki finansowe z opłaty ogółem [zł]						
I	II	III	IV	V	VI	RAZEM
373 221,72	341 748,38	363 228,44	343 566,62	341 977,72	340 284,51	2 104 027,39

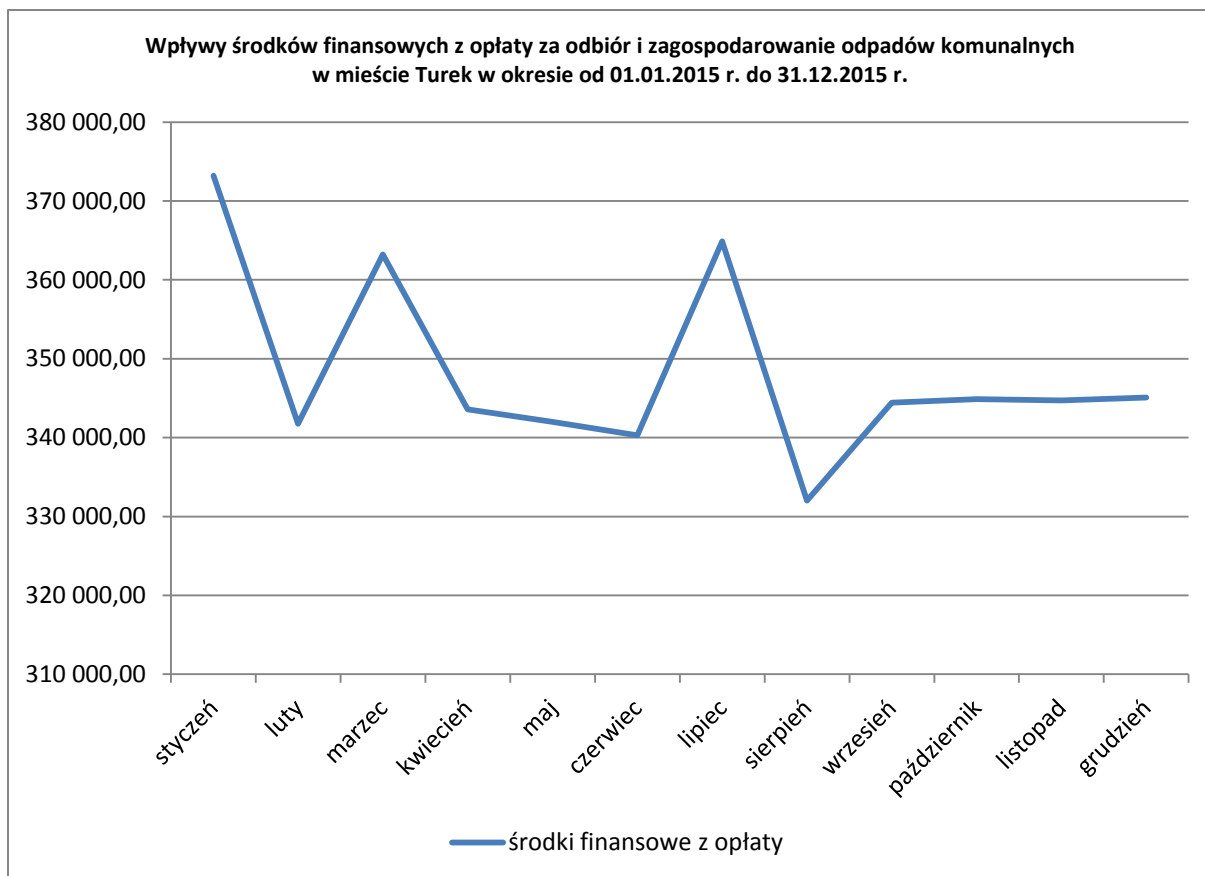
Źródło: Dowody wpłaty oraz wyciągi bankowe

Wpływy środków finansowych z opłaty za odbiór i zagospodarowanie odpadów komunalnych w mieście Turek w okresie od 1.VII do 31.XII.2015 r.

Środki finansowe z opłaty ogółem [zł]						
VII	VIII	IX	X	XI	XII	RAZEM
364 876,26	332 022,75	344 437,50	344 885,07	344 731,46	345 067,55	2 076 020,59

Źródło: Dowody wpłaty oraz wyciągi bankowe

W roku 2015 r. wpływy środków finansowych z opłaty za odbiór i zagospodarowanie odpadów komunalnych w mieście Turek wyniosły **4 180 047,98 zł.**

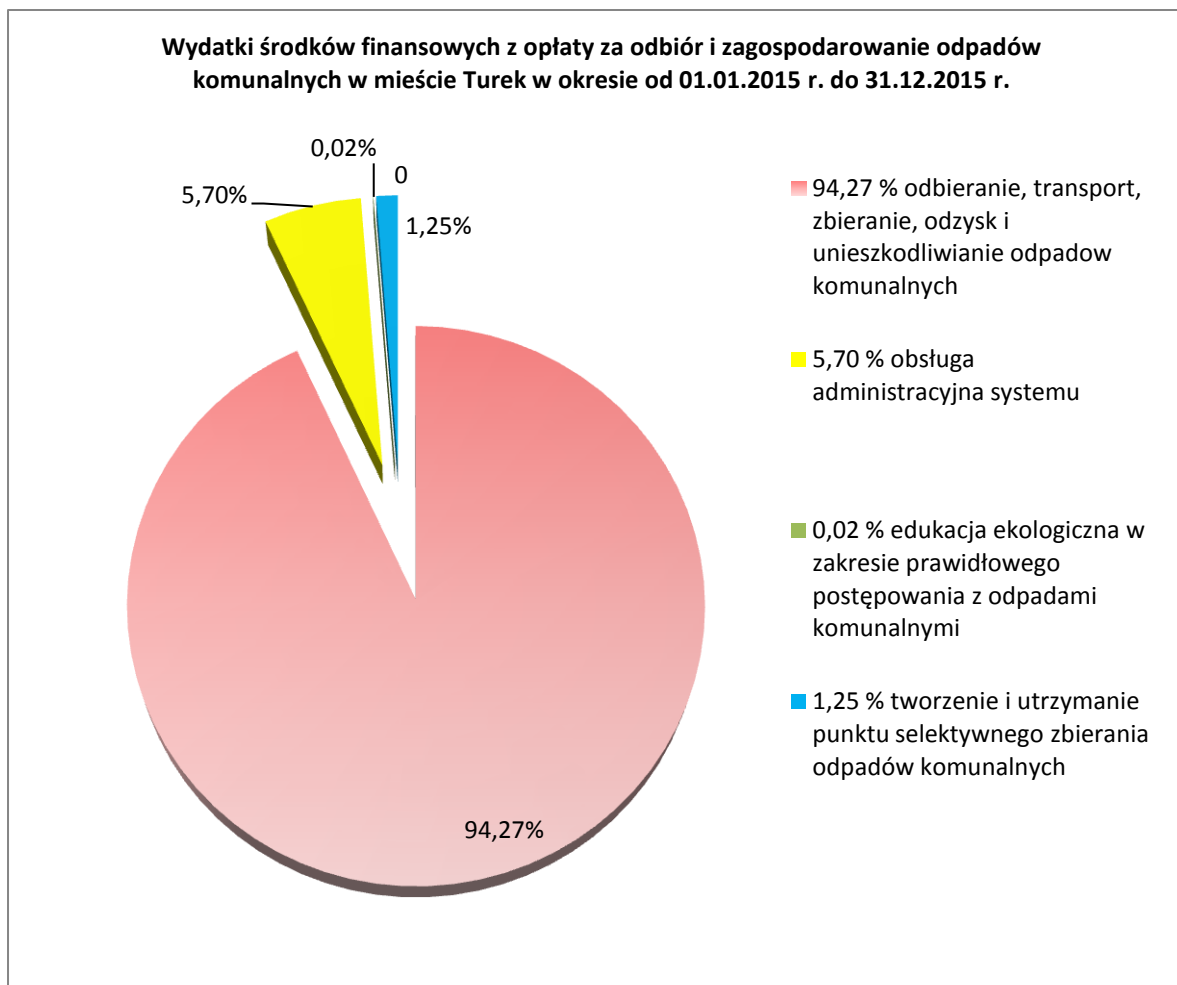


4.2. Wydatki środków finansowych z opłaty za odbiór i zagospodarowanie odpadów komunalnych w mieście Turek w okresie od 1.I do 31.XII.2015 r. (art. 6 r ust 2 ustawy o utrzymaniu czystości i porządku w gminach):

- a) odbieranie, transport, zbieranie, odzysk i unieszkodliwianie odpadów komunalnych – 3.967.795,00zł

- b) tworzenie i utrzymanie punktów selektywnego zbierania odpadów komunalnych – 52. 854,65zł

- c) obsługa administracyjna systemu - 240.110,25zł
- d) edukacja ekologiczna w zakresie prawidłowego postępowania z odpadami komunalnymi – 924,64zł



4.3. Egzekucja administracyjna należności finansowych z tytułu opłaty za odbiór i zagospodarowanie odpadów komunalnych w mieście Turek – 2015 r.

W dniu 21.04.2015 r. Burmistrz Miasta Turku protokołem zdawczo – odbiorczym przekazał do realizacji do Urzędu Skarbowego w Turku 50 tytułów wykonawczych, natomiast w dniu 20.10.2015 r. protokołem zdawczo – odbiorczym przekazano do realizacji 1 tytuł wykonawczy.

W 2015 r. wystawiono 96 tytułów wykonawczych z tytułu opłaty za odbiór i zagospodarowanie odpadów komunalnych na łączną kwotę 33.504,37 zł.

W roku 2015 zamknięto 53 tytuły wykonawcze. łączna kwota wyegzekwowanych należności wyniosła 7.942,10 zł

5. Liczba ludności.

Liczba mieszkańców Turku od 1.I do 31.XII. 2015 r.

Miesiąc	Liczba osób zameldowanych w Turku	Liczba osób segregujących	Procent %	Liczba osób niesegregujących	Procent %	Liczba osób objętych SGOK w Turku
1	2	3	4	5	6	7
I	28 506	19 263	76,48	5 923	23,52	25 186
II	28 513	19 249	76,53	5 903	23,47	25 152
III	28 639	19 265	76,67	5 863	23,33	25 128
IV	28 573	19 311	76,94	5 787	23,06	25 098
V	28 389	19 281	76,95	5 775	23,05	25 056
VI	28 450	19 265	76,94	5 773	23,06	24 998
VII	28 324	19 252	77,18	5 693	22,82	24 945
VIII	28 296	19 255	77,25	5 671	22,75	24 926
IX	28 284	19 235	77,34	5 635	22,66	24 870
X	28 250	19 242	77,38	5 626	22,62	24 868
XI	28 223	19 222	77,59	5 553	22,41	24 775
XII	28 189	19 214	77,65	5 530	22,35	24 744

Źródło: Ewidencja ludności oraz deklaracje i korekty składane przez podmioty zobowiązane.

Różnica między kolumną 2-7 wynika z nieuwzględnienia osób nieprzebywających w Turku np. osób przebywających czasowo na terenie innej gminy, osób przebywających czasowo poza granicami kraju.

Źródło: Ewidencja ludności oraz deklaracje i korekty składane przez podmioty zobowiązane.

Liczba nieruchomości objęta systemem w okresie od 1.I. do 31.XII. 2015 r.

Miesiąc	Nieruchomości deklarujące segregację	Procent	Nieruchomości deklarujące brak segregacji	Procent	OGÓLEM
<i>I</i>	1 842	57,94	1 338	42,06	3 179
<i>II</i>	1 847	57,97	1 339	42,03	3 187
<i>III</i>	1 852	58,09	1 336	41,91	3 188
<i>IV</i>	1 852	58,07	1 337	41,93	3 189
<i>V</i>	1 854	58,10	1 337	41,90	3 191
<i>VI</i>	1 859	58,20	1 335	41,80	3 194
<i>VII</i>	1 862	58,21	1 337	41,79	3 199
<i>VIII</i>	1 863	58,22	1 337	41,78	3 200
<i>IX</i>	1 866	58,13	1 344	41,87	3 210
<i>X</i>	1 869	58,15	1 345	41,85	3 214
<i>XI</i>	1 872	58,19	1 345	41,81	3 217
<i>XII</i>	1 871	58,12	1 348	41,88	3 219

Źródło: Deklaracje i korekty składane przez podmioty zobowiązane.

6. Liczba właścicieli nieruchomości, którzy nie zawarli umowy, o której mowa w art. 6 ust.1, w imieniu których gmina powinna podjąć działania o których mowa w art.6 ust.6-12

Zgodnie z art. 6 ust.1 ustawy o utrzymaniu czystości i porządku w gminach właściciele nieruchomości, którzy nie są obowiązani do ponoszenia opłat za gospodarowanie odpadami na rzecz gminy są obowiązani do udokumentowania w formie umowy i dowodów uiszczania opłat korzystania z usług wykonywanych przez przedsiębiorcę odbierającego odpady komunalne.

W związku z powyższym został stworzony rejestr dot. prowadzenia ewidencji umów zawartych na odbieranie odpadów komunalnych od właścicieli nieruchomości niezamieszkałych w celu kontroli wykonywania przez właścicieli nieruchomości

i przedsiębiorców obowiązków wynikających z powyższej ustawy, który obejmuje około 2400 podmiotów.

Na podstawie dostępnych danych ustalono, że liczba właścicieli nieruchomości niezamieszkałych, którzy spełnili powyższy obowiązek wynosi 521 podmiotów.

7. Ilość odpadów komunalnych wytwarzanych na terenie gminy.

7.1. Ilość odpadów komunalnych odebranych z terenu Miasta Turek w 2015 r.

Odpady komunalne	Masa odpadów [Mg]					
	Nieruchomości zamieszkałe		Nieruchomości niezamieszkałe		Razem	
Odpady segregowane (selektywne)	1181,33	13%	317,57	21%	1498,90	15%
Odpady niesegregowane (zmieszane)	7295,08	87%	1130,92	79%	8426,00	85%
OGÓLEM	8476,41	100 %	1448,49	100%	9924,90	100%

Źródło: Sprawozdania półroczne podmiotów odbierających odpady komunalne od właścicieli nieruchomości oraz karty przekazania odpadów i kwity wagowe przekazywane przez wykonawcę w ramach umów nr POZ/50/IGO/938/13 z dn. 10 czerwca 2013r. oraz nr POZ/11/IGO/18/14 z dn. 29 stycznia 2014r.

7.2. Rodzaje i masa odpadów komunalnych odebranych z terenu Miasta Turek w 2015 r.

Kod zebranych odpadów komunalnych	Rodzaj zebranych odpadów komunalnych	Masa zebranych odpadów komunalnych [Mg]
15 01 01	Opakowania z papieru i tektury	206,1
15 01 02	Opakowania z tworzyw sztucznych	240,7
15 01 06	Zmieszane odpady opakowaniowe	178,7
15 01 07	Opakowania ze szkła	185,9
17 01 01	Odpady betonu oraz gruz betonu z rozbiórek i remontów	38,5
17 01 02	Gruz ceglany	124,7
17 01 07	Zmieszane odpady z betonu, gruzu ceglanoego, odpadowych materiałów ceramicznych i elementów wyposażenia inne niż wymienione w 17 01 06	52,6
17 02 01	Drewno	0,9
17 02 02	Szkło	16,9
17 02 03	Tworzywa sztuczne	3,7
20 01 11	Tekstylnia	1,0
20 02 01	Odpady ulegające biodegradacji	274,1
20 02 02	Gleba i ziemia, w tym kamienie	2,5
20 03 01	Niesegregowane (zmieszane)	8426,0

	odpady komunalne	
20 03 07	Odpady wielkogabarytowe	142,0
20 03 99	Odpady komunalne niewymienione w innych podgrupach	16,3
03 01 05	Trociny, wióry, ścinki	3,4
	Razem	9924,9

Źródło: sprawozdania kwartalne podmiotów odbierających odpady komunalne od właścicieli nieruchomości

7.3. Ilość odpadów komunalnych dostarczonych do Punktu Selektywnej Zbiórki Odpadów Komunalnych w Turku przy ul. Polnej 4.

Kod zebranych odpadów komunalnych	Rodzaj zebranych odpadów komunalnych	Masa zebranych odpadów komunalnych [Mg]
15 01 01	Opakowania z papieru i tektury	2,0
15 01 02	Opakowania z tworzyw sztucznych	8,8
15 01 06	Zmieszane odpady opakowaniowe	0,2
15 01 07	Opakowania ze szkła	1,5
17 01 01	Odpady betonu oraz gruz betonu z rozbiórek i remontów	22,8
17 01 02	Gruz ceglany	72,5
17 01 03	Odpady innych materiałów ceramicznych i elementów wyposażenia	7,0
17 01 07	Zmieszane odpady z betonu, gruzu ceglanego, odpadowych materiałów ceramicznych i elementów wyposażenia inne niż wymienione w 17 01 06	3,8
17 02 03	Tworzywa sztuczne	0,9
20 01 11	Tekstylia	1,0
20 02 01	Odpady ulegające biodegradacji	25,0
20 03 07	Odpady wielkogabarytowe	40,1
03 01 05	Trociny, wióry, ścinki, drewno, płyta wiórowa i fornir inne niż wymienione w 03 01 04	1,5
	Razem	187,1

Źródło: Karty przekazania odpadów i kwity wagowe przekazywane przez wykonawcę w ramach umów nr POZ/50/IGO/938/13 z dn. 10 czerwca 2013r. oraz nr POZ/11/IGO/18/14 z dn. 29 stycznia 2014r.

Ze sprawozdań półrocznych złożonych przez podmioty odbierające odpady komunalne od właścicieli nieruchomości wynika, że w roku 2015 r. z terenu Miasta Turek zostało zebranych 9924,9 Mg odpadów komunalnych.

Masa odpadów zebranych z nieruchomości zamieszkałych w Turku w roku 2015 wyniosła 8476,41 Mg, natomiast z nieruchomości niezamieszkałych 1448,49 Mg.

W związku z powyższym w roku 2015 na 1 mieszkańca Gminy Miejskiej Turek przypadło średnio 303,5 kg zebranych odpadów komunalnych.

Ilość odpadów wytworzonych w 2015 r. w Turku, w świetle obowiązujących w tej chwili przepisów nie jest możliwa do określenia. Brak jest dowodów na to, że wszystkie zebrane (zaewidencjonowane) odpady są równoważne z odpadami wytworzonymi na terenie miasta.

8. Ilość zmieszanych odpadów komunalnych, odpadów zielonych odbieranych z terenu gminy oraz powstających z przetwarzania odpadów komunalnych pozostałości z sortowania i pozostałości z mechaniczno-biologicznego przetwarzania odpadów komunalnych przeznaczonych do składowania.

Ilość zmieszanych odpadów komunalnych, odpadów zielonych oraz pozostałości z sortowania przeznaczonych do składowania z terenu Miasta Turek w 2015 roku.

Kod zebranych odpadów komunalnych	Rodzaj zebranych odpadów komunalnych	Ilość zebranych odpadów komunalnych [Mg]
20 03 01	Niesegregowane (zmieszane) odpady komunalne	8426,0
20 02 01	Odpady ulegające biodegradacji	274,1
19 12 12	Inne odpady (w tym zmieszane substancje i przedmioty) z mechanicznej obróbki odpadów inne niż wymienione w 19 12 11	3683,45

9. Działania informacyjno-edukacyjne na temat funkcjonowania SGOK na terenie Gminy Miejskiej Turek w 2015 r.

- 1) Finansowanie przejazdu pięcioosobowego zespołu uczniów klasy Ic Gimnazjum nr 1 w Turku do Centrum Nauki Kopernik w Warszawie na VII Finał Ogólnopolskiego Konkursu „Dobre rady na elektroodpady” objętego patronem Głównego Inspektora Ochrony Środowiska.
- 2) Finansowanie przewozu 8 osób – nauczycieli z Przedszkoli Samorządowych nr 5,6,8, Szkoły Podstawowej nr1 i Gimnazjum nr 2 na konferencję nt. „Kreatywny recykling”.

która odbyła się w dniu 26 października 2015 roku w Ośrodku Doskonalenia Nauczycieli w Kaliszu. W/w konferencja odbyła się w ramach XII Kaliskiej Przygody z Odpadami.

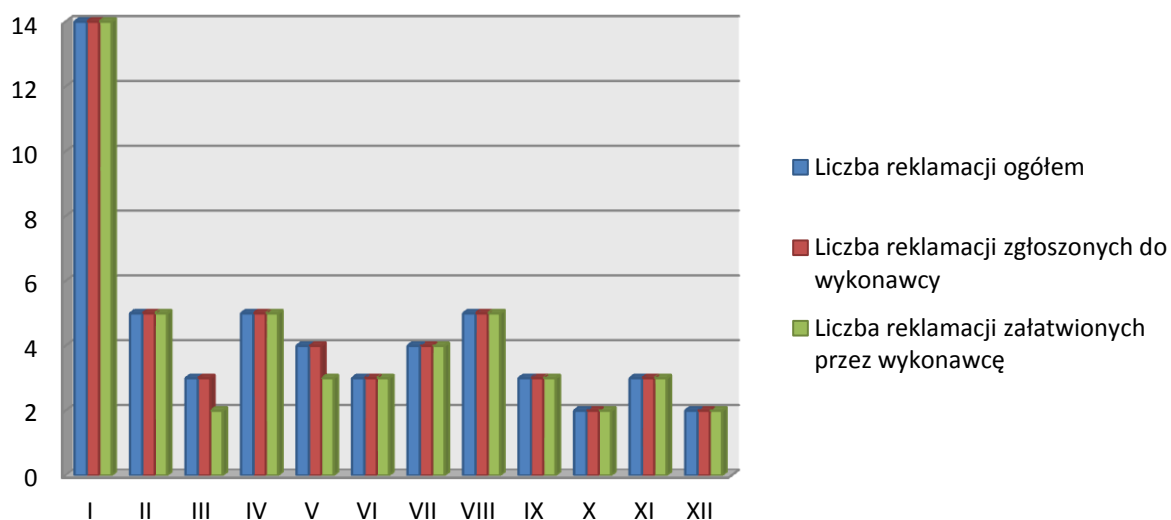
10. Działania kontrolno-nadzorcze nad systemem

10.1. Realizacja reklamacji zgłoszonych przez właścicieli nieruchomości zamieszkałych w okresie od 1I do 31 XII 2015 r.

Miesiąc	Liczba z nieruchomości jednorodzinne		Liczba z nieruchomości wielorodzinnych		OGÓLEM	Liczba zgłoszonych do wykonawcy	Liczba załatwionych przez wykonawcę
	Telefon	Pismo	Telefon	Pismo			
I	7	7	0	0	14	14	14
II	1	3	1	0	5	5	5
III	2	1	0	0	3	3	2
IV	2	3	0	0	5	5	5
V	1	3	0	0	4	4	3
VI	1	2	0	0	3	3	3
VII	2	2	0	0	4	4	4
VIII	4	0	1	0	5	5	5
IX	1	2	0	0	3	3	3
X	0	2	0	0	2	2	2
XI	0	3	0	0	3	3	3
XII	0	2	0	0	2	2	2

Źródło: Protokoły przyjęcia reklamacji oraz ewidencja korespondencji przychodzącej

Realizacja reklamacji zgłoszonych przez właścicieli nieruchomości zamieszkałych w okresie od 1 I do 31 XII 2015 r.



10.2. Ewidencja kontroli przeprowadzonych w okresie od 1I do 31 XII 2015 r.

Przedmiot kontroli (zakres)	Podmioty kontroli
19 październik 2015 r.	
Nieruchomości wielorodzinne w zarządzie Spółdzielni Mieszkaniowej	S.M. „Tęcza” S.M. „Rozwój”
20 październik 2015 r.	
Nieruchomości wielorodzinne /Wspólnoty Mieszkaniowe/ na terenie Gminy Miejskiej Turek administrowane przez PGKiM Sp. z o.o.	PGKiM Sp. z o.o.
21 październik 2015 r.	
Nieruchomości wielorodzinne / Wspólnoty Mieszkaniowe / na terenie Gminy Miejskiej Turek	PGKiM Sp. z o.o.

administrowane przez PGKiM Sp. z o.o.	
21 październik 2015 r.	
Funkcjonowanie PSZOK w Turku	PGKiM Sp. z o.o.
03 listopad 2015 r.	
Nieruchomości wielorodzinne /zasób komunalny/ na terenie Gminy Miejskiej Turek administrowane przez PGKiM Sp z o.o.	PGKiM Sp. z o.o.

Źródło: Protokoły prowadzenia kontroli i oprogramowanie INFOBASE GOR.

11. Ocena Systemu Gospodarki Odpadami Komunalnymi w Gminie Miejskiej Turek.

Lp		2014	2015	2015 - 2014	Tendencja
1	Wpływ środków finansowych z opłaty za odbiór i zagospodarowanie odpadów zł	4 250 400,70	4 180 047,98	-70 352,72	N
2	Wydatki - odbiór, transport zł	3 833 960,00	3 967 795,00	133 835,00	N
3	Wydatki - PSZOK zł	44 462,00	52 854,65	8 392,65	N
4	Wydatki - Administracja zł	327 365,00	240 110,25	-87 254,75	P
5	Wydatki - edukacja zł	10 260,00	924,64	-9 335,36	N
6	Wydatki razem zł	4 216 047,00	4 261 684,54	45 637,54	N
7	Wynik działalności zł	34 353,70	-81 636,56	-115 990,26	N
8	Masa odpadów NZ segregowane Mg	1 027,20	1 181,33	154,13	
9	Masa odpadów NZ nie segregowane Mg	7 105,70	7 295,08	189,38	
10	Masa Odpadów NZ razem Mg	8 132,90	8 476,41	343,51	
11	Masa odpadów NN segregowane Mg	473,80	317,57	-156,23	
12	Masa odpadów NN nie segregowane Mg	1 304,00	1 130,92	-173,08	
13	Masa Odpadów NN razem	1 777,80	1 448,49	-329,31	

	Mg				
14	Masa odpadów NN + NZ razem m. Turek Mg	9 910,70	9 924,90	14,20	
	Średnia liczba mieszkańców w systemie tys.	25,41	24,98	-0,43	N
	Średnia masa odpadów / mieszkańca (NZ) kg	320,07	339,33	19,26	
	Średnia masa odpadów/mieszkańca razem kg	390,03	397,31	7,28	
	Koszt systemu / 1 mieszkańca NZ/miesiąc zł	13,83	14,22	0,39	N

Funkcjonowanie systemu gospodarki odpadami komunalnymi na terenie Gminy Miejskiej Turek w roku 2015 potwierdziło wszystkie negatywne zjawiska sygnalizowane w roku poprzednim. Wszystkie porównania poniższe odnoszą się do roku 2014.

1. Wpływy do budżetu były mniejsze o 70,3 tys. złotych. Spowodowane to było przyjęciem złych założeń przy organizacji przetargu na odbiór i zagospodarowanie śmieci rozstrzygniętego na przełomie roku 2013/2014. W założeniach nie uwzględniono prognozy spadku ilości osób objętych systemem, mimo, że urząd miejski posiadał informacje o tym negatywnym zjawisku.
2. Wydatki sumaryczne systemu śmieciowego zwiększyły się o 116 tys. zł, a system w roku 2015 zamknął się stratą 87,3 tys. zł.
3. Jedynym pozytywnym przykładem w gospodarce odpadami jest zmniejszenie kosztów administracji o 87,3 tys. zł.
4. Analiza potwierdza słuszność decyzji o objęciu system nieruchomości niezamieszkałych. Migracja odpadów z nieruchomości niezamieszkałych do śmieci z nieruchomości zamieszkałych jest faktem i wynosiła ok. 150 Mg w skali roku